



BILANCIO D'ESERCIZIO
2017

CONTO ECONOMICO**Esercizio 2017**

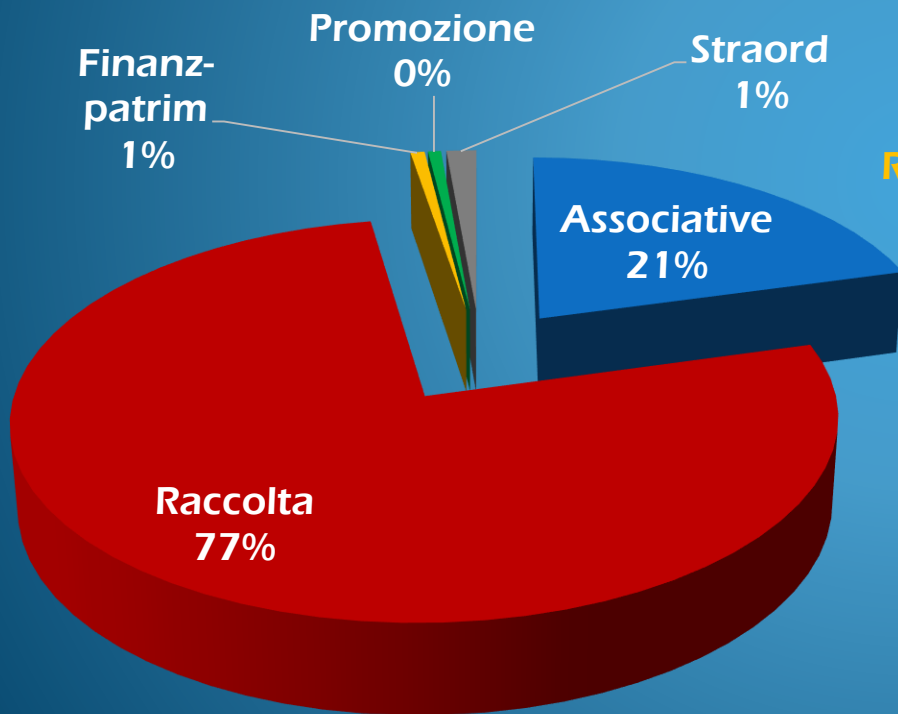
ENTRATE	2017	2016	Variazione
Proventi associativi	257.388	255.355	+0,8%
Proventi raccolta sangue	953.370	1.004.802	-5,1%
Proventi finanziari e patrimoniali	8.142	3.361	+142,2%
Proventi attività promozionale	7.400	11.439	-35,3%
Proventi straordinari	17.120	74.578	-77,0%
TOTALE ENTRATE	1.243.420	1.349.260	-7,8%

CONTO ECONOMICO

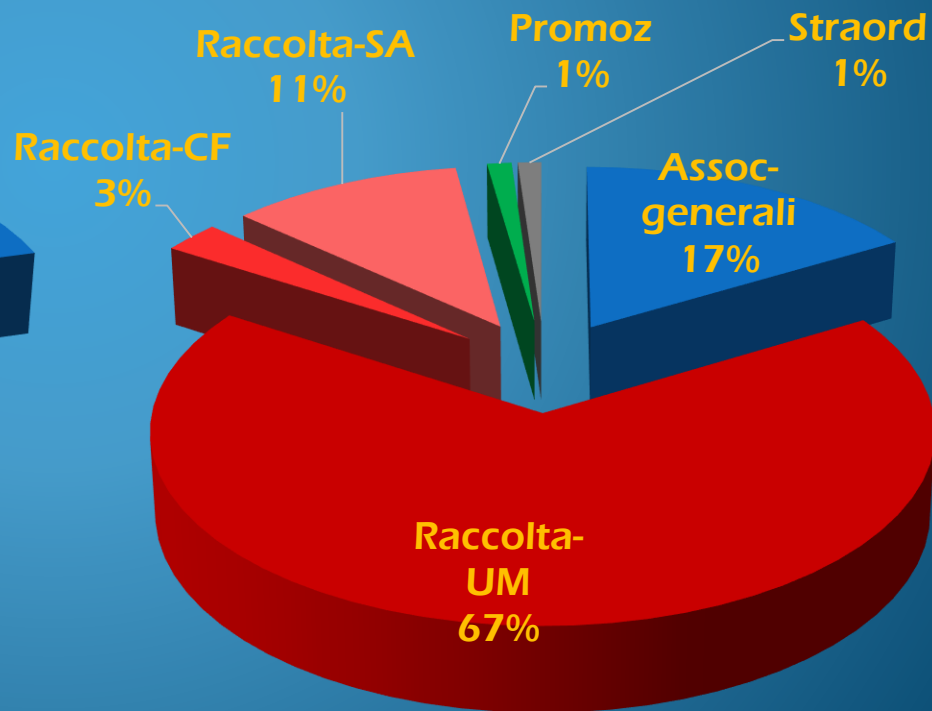
Esercizio 2017

SPESE	2017	2016	Variazione
Spese associative e generali	204.298	227.996	-10,4%
Spese raccolta: unità mobile	835.458	819.862	+1,9%
Spese raccolta: centro fisso	33.702	33.276	+1,3%
Spese raccolta: servizi accessori	136.097	134.873	+0,9%
Spese promozione propaganda	14.354	50.886	-71,8%
Spese straordinarie	13.714	24.170	-43,3%
TOTALE SPESE	1.237.623	1.291.063	-4,1%

Entrate



Spese





Provinciale Parma

CONTO ECONOMICO

Esercizio 2017

Associative
257.388

Raccolta
953.370

Altro
32.662

Associative
204.298

Raccolta
1.005.257

Altro
28.068



Provinciale Parma

CONTO ECONOMICO

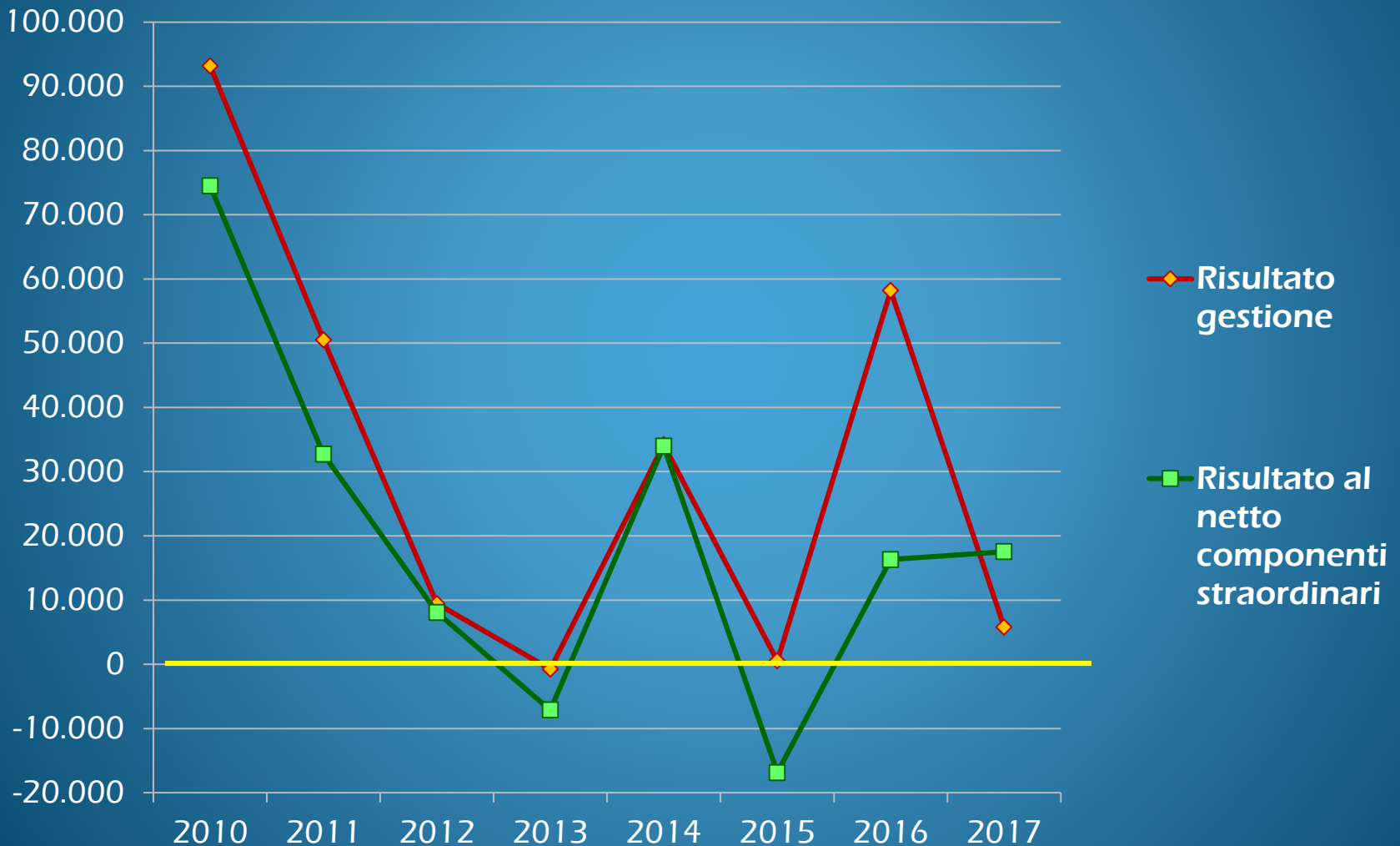
Esercizio 2017

RIEPILOGO	2017
ENTRATE	1.243.420
SPESE	1.237.623
Avanzo di gestione	5.797



Provinciale Parma

RISULTATO DI GESTIONE Andamento 2010-2017





Provinciale Parma

SEDUTE DI DONAZIONE

Dati finanziari 2017

Unità raccolte	N. sedute	Media costi	Media rimborsi	Differenza
fino a 15	127	670,46	495,71	- 174,75
16-20	114	838,66	719,12	- 119,54
21-25	150	1.012,58	928,77	- 83,81
26-30	159	1.120,34	1.121,80	+ 1,46
31-35	143	1.253,34	1.320,70	+ 67,36
oltre 35	175	1.504,78	1.709,63	+ 204,85
Totale	868	1.098,35	1.095,23	- 3,12



Provinciale Parma

SEDUTE DI DONAZIONE

Dati finanziari 2017

Zona PdR	N. sedute	Media costi	Media rimborsi	Differenza
Parma	326	1.337,81	1.316,41	- 21,40
Via Emilia	166	800,67	799,72	- 0,95
Bassa	138	890,94	877,24	- 13,70
Pedemontana	159	1.008,13	1.090,60	+ 82,47
Montagna	79	1.142,65	978,00	-164,65
Totale	868	1.098,35	1.095,23	- 3,12



Provinciale Parma

SEDUTE DI DONAZIONE

Dati finanziari 2017

Differenza economica in € (Ricorrenze)	Numero componenti équipe					
	3	4	5	6	7	8
fino a 15 donazioni	-90,90 (26)	-122,01 (37)	-212,80 (41)	-272,73 (15)	-309,81 (7)	-330,78 (1)
16-20 donazioni	+4,58 (9)	+30,23 (12)	-103,27 (49)	-175,26 (26)	-242,46 (13)	-252,49 (5)
21-25 donazioni	+96,19 (2)	+84,43 (3)	+6,04 (34)	-68,15 (50)	-116,46 (17)	-178,10 (44)
26-30 donazioni		+68,31 (2)	+87,69 (22)	+49,21 (52)	+39,54 (22)	-86,26 (61)
31-35 donazioni			+243,05 (10)	+121,62 (44)	+140,90 (18)	-10,05 (71)
Oltre 35 donazioni			+339,59 (9)	+292,47 (32)	+270,74 (26)	+151,80 (108)

STATO PATRIMONIALE

al 31/12/2017

ATTIVO	Parziali	Totali	%
A) Quote associative da versare		0,00	0,0%
B) Immobilizzazioni			
I – immobilizzazioni immateriali	0,00	2.066.125,28	75,6%
II – immobilizzazioni materiali	2.066.125,28		
III – immobilizzazioni finanziarie	0,00		
C) Attivo circolante		667.427,52	24,4%
I – Rimanenze	1.941,54		
II – Crediti	255.744,59		
III – Attività finanziarie	209.880,03		
IV – Disponibilità liquide	199.861,36		
D) Ratei e risconti		0,00	0,0%
TOTALE ATTIVO		2.733.552,80	100%

STATO PATRIMONIALE

al 31/12/2017

PASSIVO	Parziali	Totali	%
A) Patrimonio netto		2.264.180,99	82,8%
I – patrimonio libero	251.318,29		
II – fondo di dotazione Fondazione	1.000.000,00		
III – patrimonio vincolato	1.012.862,70		
B) Fondi rischi e oneri		13.141,78	0,5%
C) Trattamento fine rapporto		185.491,09	6,8%
D) Debiti		270.738,94	9,9%
E) Ratei e risconti		0,00	0,0%
TOTALE ATTIVO		2.733.552,80	100%



Provinciale Parma

COMPOSIZIONE PATRIMONIO NETTO al 31/12/2017

PASSIVO	Parziali	Totali
Patrimonio libero		251.318,29
Utile esercizio corrente	5.797,64	
Utili esercizi precedenti = fondo progetti	211.230,21	
Riserve statutarie	34.290,44	
Fondo dotazione sede (contr. Fondazione)		1.000.000,00
Patrimonio vincolato		1.012.862,70
Fondo di riserva per costruzione sede	936.983,07	
Fondo di riserva rinnovo parco mezzi	75.879,63	
TOTALE PATRIMONIO NETTO		2.264.180,99



Provinciale Parma

BILANCIO PREVENTIVO 2018

ENTRATE		SPESE	
Proventi associativi	258.539,45	Spese associative e generali	226.378,45
Proventi da raccolta sangue	960.050,00	Spese per raccolta Unità mobile	823.831,80
Proventi patrimoniali e finanziari	0,00	Spese per raccolta Centro fisso	42.600,00
Proventi attività promozionale	5.000,00	Spese per raccolta Servizi accessori	127.354,00
Proventi straordinari	1.100,00	Spese promozione e propaganda	36.152,00
Utilizzo fondi accantonati	38.672,00	Spese straordinarie	7.045,20
TOTALE ENTRATE	1.263.361,45	TOTALE SPESE	1.263.361,45